









Elementy zagospodarowania terenu - branża drogową	
	Przebiegająca ul. Klasztornej
	Projektowana krawężnikowa chodnikowa - obrzeża 15,00
	Projektowana krawężnikowa chodnikowa - obrzeża 15,00
	Wyrównanie terenu za obrzeżem
	Projektowana nawierzchnia jezdni
	Projektowana nawierzchnia chodnika - krawężnik
	Projektowana nawierzchnia chodnika - krawężnik
	Projektowane pobocze - szer. 0,75m gr. 15cm, KESM 0,3/1,5mm
</	